

Encuesta UNLP 2013

Muestra testigo 507 casos

Observatorio sobre el Uso de Sustancias Psicoactivas

SUBSECRETARÍA DE SALUD MENTAL
Y ATENCIÓN A LAS ADICCIONES

BUENOS AIRES SALUD

BA

Encuesta UNLP 2013 Muestra testigo 507 casos

Observatorio sobre el Uso de Sustancias Psicoactivas

Identidad Sexual	
Mujer	66,1 %
Varón	33,9 %

Situación ocupacional	
Sólo estudio	75,1 %
Trabajo y estudio	23,3 %

Ayuda familiar?	
Si	78,7 %
No	15,8 %
Ns/Nc	5,5 %

Tipo de Ocupación	
Ns/Nc	38,5 %
Otro	13,6%
Comerciante	7,5 %
Emp. adm. de la Adm. Púb	5,7%
Profesional de la educ.	5,7%
Empresario	4,9%
Emp. comerc/ind	4,7%
Profesional autónomo	4,1%
Obrero/operario/ trab. rural	4,3%
Emp. serv.	3,2%
Emp. técn/prof de la Adm. Púb.	3,0%
Cuentapropista	2,0%
Emp. de serv. doméstico	1,4%
Oficios y artesanías	1,0%
Emp.mant. de la Adm.Púb.	0,4%

Título Secundario	
Público	54,6 %
Privado	44,8 %

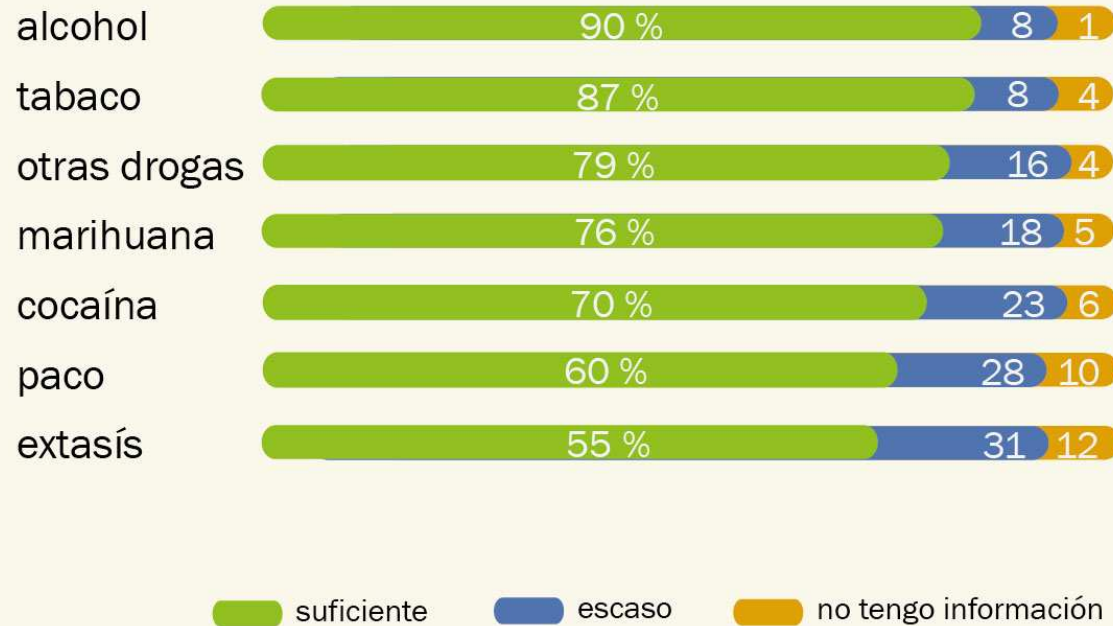
Situación de convivencia	
Familia	64,5 %
Solo	11,4 %
Pensión	8,9 %
Amigo/compañero	8,1 %
En pareja	5,3 %

Beca de estudio	
No	93,1%
Si	4,5 %
Ns/Nc	2,4 %

Encuesta UNLP 2013 Muestra testigo 507 casos

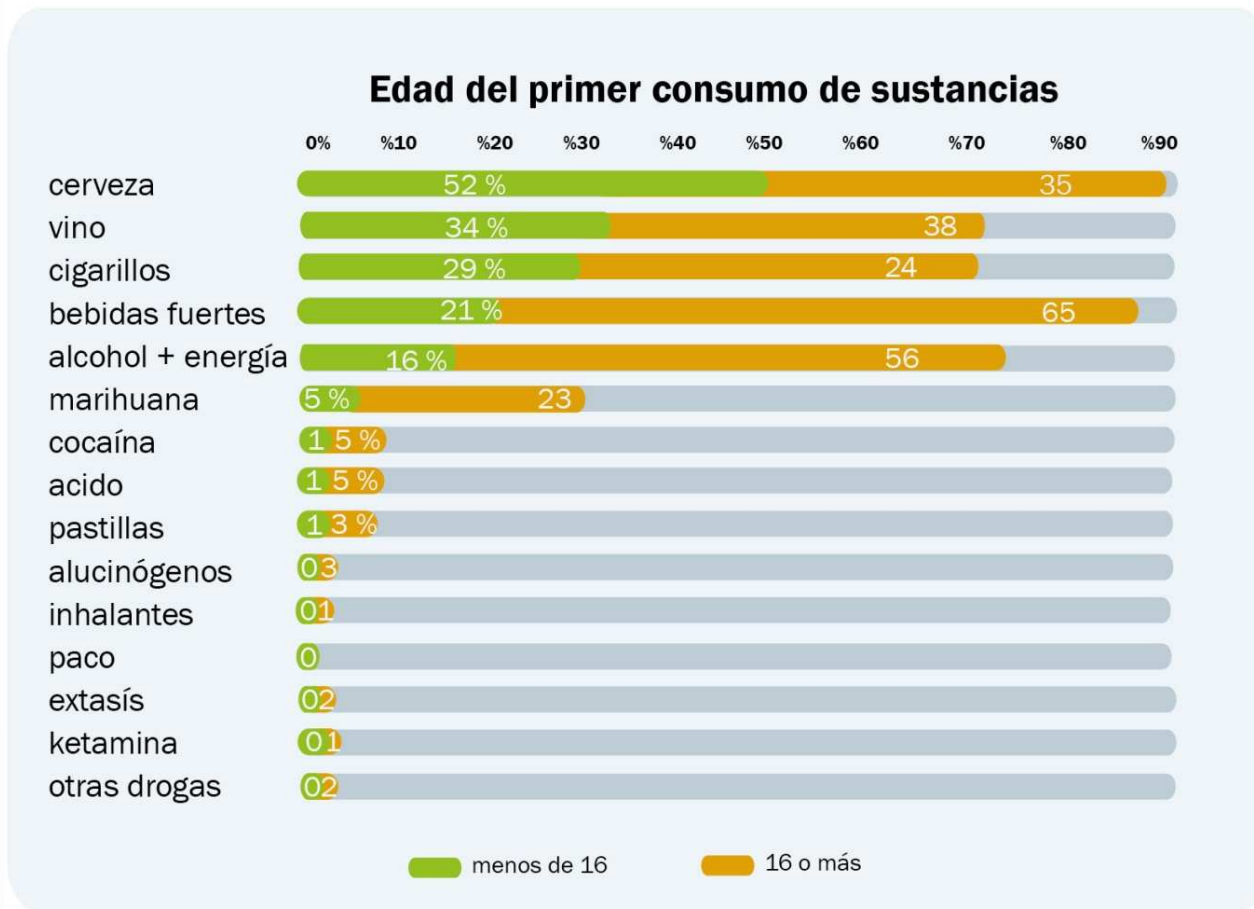
Observatorio sobre el Uso de Sustancias Psicoactivas

Información acerca de los riesgos del consumo



Encuesta UNLP 2013 Muestra testigo 507 casos

Observatorio sobre el Uso de Sustancias Psicoactivas



Estudiantes que probaron Alcohol

89,7 %

Estudiantes que probaron Sustancias Psicoactivas

(Marihuana, cocaína y ácidos)

32,9 %

Encuesta UNLP 2013 Muestra testigo 507 casos


Observatorio sobre el Uso de Sustancias Psicoactivas

Consumo en el último año (cantidad de casos)									
alguna vez en el año		alguna vez en el mes		alguna vez en la sem.		2/3 veces por semana		todos los días	
Cigarrillos	96	Cigarrillos	28	Cigarrillos	20	Cigarrillos	23	Cigarrillos	43
Cerveza	102	Cerveza	104	Cerveza	100	Cerveza	38	Cerveza	2
Vino	129	Vino	84	Vino	54	Vino	13	Vino	
Bebidas fuertes	106	Bebidas fuertes	142	Bebidas fuertes	69	Bebidas fuertes	21	Bebidas fuertes	
Alcohol energ.	106	Alcohol energ.	112	Alcohol energ.	53	Alcohol energ.	12	Alcohol energ.	
Marihuana	58	Marihuana	31	Marihuana	13	Marihuana	11	Marihuana	7
Cocaína	14	Cocaína	8	Cocaína	4	Cocaína	2	Cocaína	
Pastillas	9	Pastillas	2	Pastillas	4	Pastillas		Pastillas	2
Inhalantes	5	Inhalantes	1	Inhalantes		Inhalantes		Inhalantes	
Alucinógenos	7	Alucinógenos	3	Alucinógenos		Alucinógenos	3	Alucinógenos	
Paco	3	Paco		Paco		Paco	1	Paco	2
Éxtasis	6	Éxtasis	1	Éxtasis	1	Éxtasis	1	Éxtasis	1
Ketamina	3	Ketamina		Ketamina	1	Ketamina		Ketamina	1
Acido	23	Acido	2	Acido		Acido		Acido	
Otras	6	Otras	2	Otras		Otras		Otras	2

Encuesta UNLP 2013 Muestra testigo 507 casos

Observatorio sobre el Uso de Sustancias Psicoactivas

Acceso a sustancias psicoactivas



% Acceso a sustancias Psicoactivas				
	Muy fácil	fácil	difícil	no se consigue
marihuana	16	25	6	2
cocaína	7	17	6	3
inhalantes	7	9	5	3
paco	7	8	5	4
pastillas	6	12	6	4
alucinógenos	4	7	7	5
éxtasis	4	7	7	5
ketamina	3	4	7	5

Encuesta UNLP 2013 Muestra testigo 507 casos

Observatorio sobre el Uso de Sustancias Psicoactivas

Sociabilidad y Consumo %

grupo de pares

alcohol energizante	95
bebidas fuertes	94
cerveza	90
vino	87
marihuana	80
cocaína	69
acido	68
cigarrillos	58
èxtasis	36
alucinògenos	31
paco	30
pastillas	29
inhalantes	20
ketamina	18
otras	24

solo

ketamina	73
inhalantes	60
paco	60
èxtasis	57
pastillas	53
alucinògenos	50
cigarrillos	38
cocaína	25
acido	24
marihuana	11
vino	4
cerveza	3
alcohol energizante	3
bebidas fuertes	2
otras	65

Encuesta UNLP 2013 Muestra testigo 507 casos

Observatorio sobre el Uso de Sustancias Psicoactivas

% Lugares de Consumo

evento		barrio		casa		lugar público		trabajo	
ketamina	100	cocaína	25	vino	45	bebidas fuertes	49	pastillas	8
paco	50	paco	25	marihuana	45	alcohol/energ.	49	cigarrillos	
Extasis	43	pastillas	17	cerveza	40	éxtasis	43	cerveza	
inhalantes	29	marihuana	14	cocaína	38	cigarrillos	41	vino	
acido	27	inhalantes	14	cigarrillos	33	cerveza	36	bebidas fuertes	
pastillas	25	alucinógenos	9	pastillas	33	alucinógenos	36	alcohol/energ.	
marihuana	21	cigarrillos	8	bebidas fuertes	32	vino	35	marihuana	
cocaína	21	acido	5	alucinógenos	27	ácido	32	cocaína	
cerveza	20	cerveza	4	ácido	27	inhalantes	29	inhalantes	
alcohol /energ	18	vino	4	paco	25	marihuana	20	alucinógenos	
alucinógenos	18	bebidas fuertes	3	alcohol/energ.	20	cocaína	17	paco	
cigarrillos	17	alcohol/energ	3	inhalantes	14	pastillas	17	éxtasis	
vino	16	éxtasis		éxtasis		paco		ketamina	
bebidas fuertes	15	ketamina		ketamina		ketamina		ácido	
otras	40	otras	10	otras	20	otras	30	otras	

Encuesta UNLP 2013 Muestra testigo 507 casos

Observatorio sobre el Uso de Sustancias Psicoactivas

Algunos de estos consumo te resulta problemático

No	56,80%
Ns/Nc	22,07%
Si	20,50%

Consumo problemático el consumo de.....

cigarillos	9,80%
cocaína	8,50%
paco	7,90%
extasis	7,60%
inhalantes	7,60%
alucinógenos	7,30%
pastillas	7,30%
ketamina	7,20%
marihuana	6,70%
ácido	6,30%
otras drogas	6,30%
mezcla energ.	5,80%
bebidas blancas	4,80%
cerveza	3,30%
vino	3,00%

En que aspectos resulta problemático?

En tu salud?	20,90%
En tu vida cotidiana?	16,90%
En las actividades físicas / deportivas?	15,80%
En las relaciones con familiares?	10,90%
En las relaciones con los amigos?	9,70%
En las relaciones de pareja?	9,20%
En el estudio?	9,20%
En lo laboral?	7,40%

Encuesta UNLP 2013 Muestra testigo 507 casos

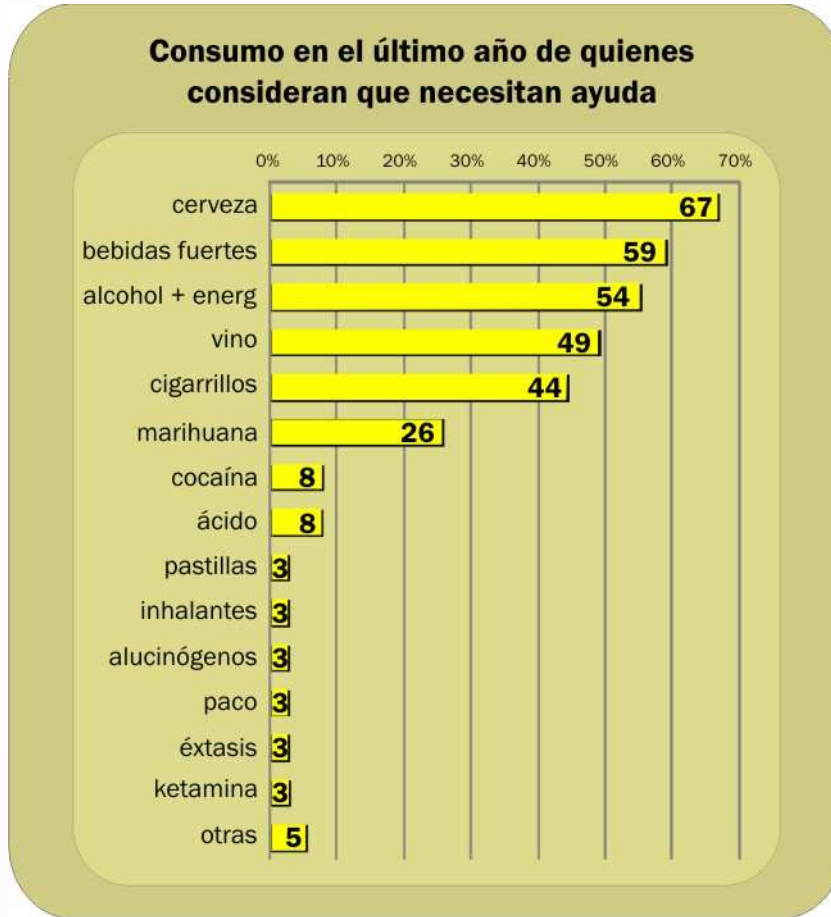
Observatorio sobre el Uso de Sustancias Psicoactivas

Con quien hablás de tus problemas?	
Con amigos	42,40%
Con familiares	38,90%
Con mi pareja	16,80%
Con otros	1,80%

Necesitas ayuda?	
No	81,30%
Si	7,70%

Encuesta UNLP 2013 Muestra testigo 507 casos

Observatorio sobre el Uso de Sustancias Psicoactivas



cerveza	67
bebidas fuertes	59
alcohol energizante	54
vino	49
cigarrillos	44
marihuana	26
cocaína	8
ácido	8
pastillas	5
inhalan tes	3
alucinógenos	3
paco	3
éxtasis	3
ketamina	3
otras	5

Encuesta UNLP 2013 Muestra testigo 507 casos

Observatorio sobre el Uso de Sustancias Psicoactivas

el consumo de alcohol está asociado a	
fiesta/diversión	45,7
relaciones sociales	23,8
problemas personales	20,8
vida cotidiana	6,9
otra cosa	2,7

consideras que el alcohol es una droga?	
si	57,8
no	34,5

el problema de consumo es ...	
individual	8,1
colectivo	22,5
Ambos	57,2

solución al problema de consumo	
desarticulación del narcotráfico	18,8
inclusión social	18,1
normas / leyes preventivas	16,9
salud integral	14,7
policía en la vía pública	13,9
castigo al consumo	10,6
legalización	7,1

**0800
222
5462** Orientación
en adicciones

www.sada.gba.gov.ar



www.facebook.com/SubsecretariadeAtencionalasAdiccionesMSalud

SUBSECRETARÍA DE SALUD MENTAL
Y ATENCIÓN A LAS ADICCIONES

BUENOS AIRES SALUD

BA